



**Grafik IHSG**



**Data Perdagangan BEI Kemarin**

|                         | 1 Sept 2010 | + / -  | % Chg  |
|-------------------------|-------------|--------|--------|
| IHSG                    | 3.135,32    | +53,43 | +1,73% |
| Nilai Transaksi (Rp Bn) | 4.622,82    |        |        |
| Vol. Transaksi (Mn Sh)  | 5.245,80    |        |        |
| Kap. pasar (Rp tn)      | 2.532,98    |        |        |

**Multiple Listing**

| Saham | USD   | Rp    | + / - | % Chg  |
|-------|-------|-------|-------|--------|
| TLKM  | 40,37 | 9.093 | +1,37 | +3,51% |
| ISAT  | 25,38 | 4.574 | 1,93  | +1,93% |

**Indeks Regional**

| Indeks    | Close     | +/-     | % Chg  |
|-----------|-----------|---------|--------|
| DJI       | 10.269,47 | +254,75 | +2,54% |
| S&P 500   | 1.080,29  | +30,96  | +3,0%  |
| Nikkei    | 8.927,02  | +102,96 | +1,17% |
| Hang Seng | 20.623,83 | +87,34  | +0,43% |
| STI       | 2.982,83  | +32,50  | +1,10% |
| FTSE      | 5.366,41  | +141,19 | +2,7%  |

**Komoditas**

| Komoditas | Close     | +/-     | % Chg  |
|-----------|-----------|---------|--------|
| Minyak    | 73,87     | -0,04   | -0,05% |
| CPO       | 845,00    | -62,50  | -6,89% |
| Nikel     | 20.996,00 | +350,00 | +1,70% |
| Timah     | 21,470    | +445,00 | +2,12% |
| Emas      | 1.246,08  | +1,78   | +0,14% |
| Batubara  | 90,90     | +1,75   | +1,96% |

**Research :**

**Thombos Sitanggang**  
thombos@henanputihrai.com

**Ulasan Pasar**

Dow melonjak naik tadi malam setelah data ISM Manufacturing Index bulan Agustus menunjukkan kenaikan 56.3. Sebelum dirilis, konsensus justru menunjukkan penurunan ke 53.0 dari bulan Juli di level 55.5. Selain itu, data Purchasing Managers Index dari Cina yang naik ke 51.7 dari 51.2 turut menopang kenaikan Dow Jones tadi malam. Namun tidak semua data ekonomi AS semalam menunjukkan kenaikan. Data Construction Spending turun 1% bulan Juli, setelah turun 0.8% bulan sebelumnya. Sedangkan data Domestic Vehicle Sales bulan Agustus turun menjadi 8.4 juta dari 8.7 juta bulan Juli. Secara teknikal, Dow nanti malam masih berpotensi naik ke resistance 10300.

Setelah data inflasi yang dirilis dibawah ekspektasi, IHSG mampu naik kembali ke level 3135 kemarin. Kami proyeksi hari ini IHSG akan mencoba menembus level tertinggi 3150 dengan penguatan saham-saham bluechip.

**Rekomendasi Teknikal**

- **BBRI** : Candlestick bullish setelah menembus moving average 50, kami proyeksi mampu melanjutkan kenaikan ke level 9800-9900. BUY di level 9550-9600, stop loss di 9400.



Sumber : Bloomberg

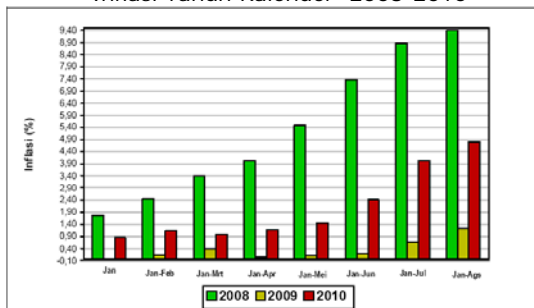
- **ASRI** : Rebound masih dapat berlanjut setelah candlestick bullish dengan volume yang cukup besar. BUY di 185-186, stop loss di 182, target di 190-191.



Sumber : Bloomberg

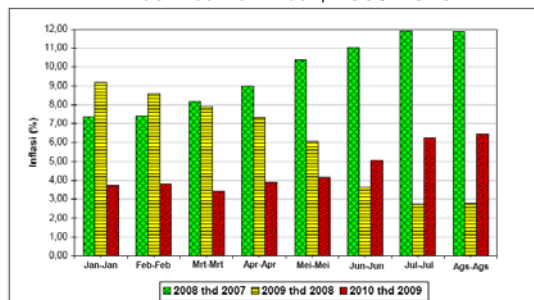
## Fokus Fundamental

Inflasi Tahun Kalender 2008-2010



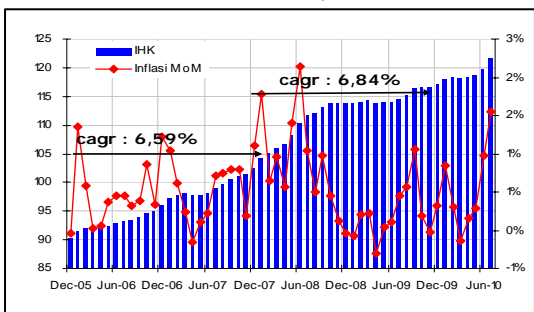
Sumber : BPS

Inflasi Year On Year, 2008-2010



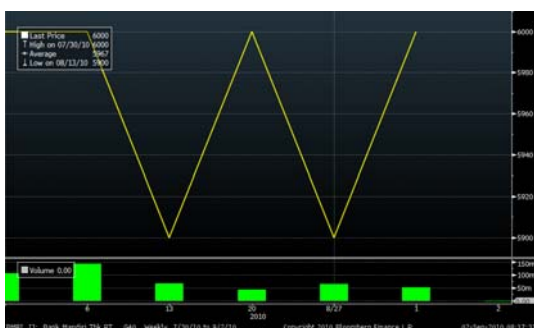
Sumber : BPS

Inflasi Year On Year, 2008-2010



Sumber : Bloomberg, diolah HP Research

BMRI



Sumber : Bloomberg

### Inflasi Agustus 2010 Sebesar 0,76%

Pada bulan Agustus 2010 terjadi inflasi sebesar 0,76% dengan Indeks Harga Konsumen (IHK) sebesar 122,67. Dari 66 kota IHK, 57 kota mengalami inflasi dan 9 kota mengalami deflasi. Laju inflasi tahun kalender (Januari-Agustus) 2010 sebesar 4,82% dan laju inflasi *year on year* (Agustus 2010 terhadap Agustus 2009) sebesar 6,44%.

Inflasi terjadi karena adanya kenaikan harga yang ditunjukkan oleh kenaikan indeks pada kelompok bahan makanan sebesar 0,47%; kelompok makanan jadi, minuman, rokok dan tembakau sebesar 0,67%; kelompok perumahan, air, listrik, gas dan bahan bakar 1,59%; kelompok sandang sebesar 0,06%; kelompok kesehatan 0,27%; kelompok pendidikan, rekreasi dan olahraga 1,27%; dan kelompok transpor, komunikasi & jasa keuangan sebesar 0,36%.

Berdasarkan KMK No.1/KMK.011/2008 sasaran inflasi untuk periode tahun 2008 – 2010, masing-masing sebesar 5,0%, 4,5%, dan 4,0% dengan deviasi  $\pm 1\%$ . BI mengusulkan kepada Pemerintah tentang perubahan sasaran inflasi tahun 2010-2012 menjadi sebesar 5%  $\pm 1\%$ , 5%  $\pm 1\%$ , dan 4,5%  $\pm 1\%$

Secara historikal inflasi mengalami kenaikan sejak tahun 2005 sampai 2009. Kami melihat Indeks harga konsumen (IHK) pada periode 2005-2007 mencapai 6,59% per tahun dan pada periode berikutnya 2007-2009 naik menjadi 6,84%. Selain itu, Inflasi tahun kalender dan inflasi tahunan Agustus 2010 jauh diatas inflasi Agustus 2009. Inflasi kalender Agustus 2009 hanya sebesar 1,22% sedangkan inflasi tahunan Agustus 2009 sebesar 2,64%.

Dengan melihat data historikal dan data inflasi pada saat ini, ada kemungkinan besar target inflasi pemerintah akan meleset. Pemerintah harus bekerja keras untuk meredam kenaikan IHK, karena sangat berkaitan dengan kebijakan BI Rate. Beberapa negara sudah menaikkan BI rate untuk meredam inflasi di negara mereka. BI Rate untuk bulan September kami diperkirakan masih akan tetap pada level 6,50% sedangkan sampai akhir tahun kami perkirakan BI Rate akan naik 25 bps menjadi 6,75% (konsesus 7%)

## Berita

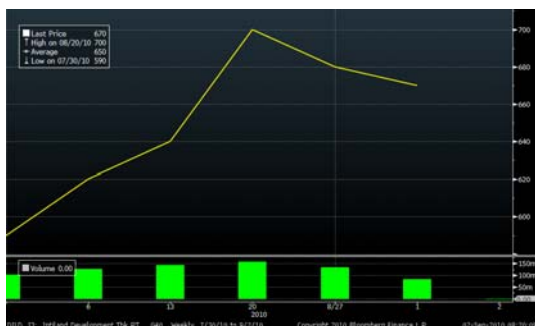
### • GGRM DAN CPIN MASUK DALAM DAFTAR MARGIN

Bursa Efek Indonesia (BEI) mengumumkan daftar saham yang dapat ditransaksikan secara marjin dan short sell untuk periode September 2010. Sebanyak 2 saham baru masuk dalam daftar, yakni PT Gudang Garam Tbk (GGRM) dan PT Charoen Pokphand Indonesia Tbk (CPIN). Sedangkan 2 saham henggang, yakni PT Bakrie & Brothers Tbk (BNBR) dan PT BSD Tbk (BSDE).

### • BMRI AKAN MELEPAS 66% SAHAM RIGHT ISSUE KE ASING

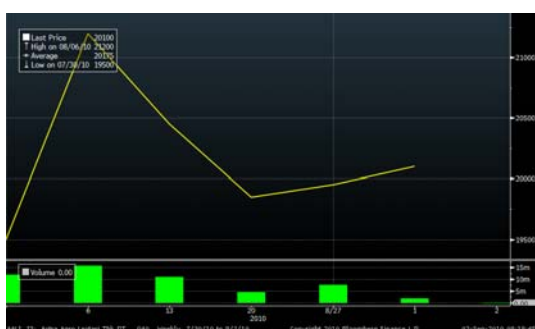
Penawaran saham baru (rights issue) PT Bank Mandiri Tbk (BMRI) bakal diujakan ke investor asing. Porsinya mencapai 66% dari total saham yang diterbitkan 2,4 miliar lembar. saham baru atas rights issue yang dilepas sekitar 11,3% dari total modal yang ditempatkan perseroan. Jika mengacu pada harga saat ini Rp 6.000 per lembar, maka total nilai right issue mencapai Rp 13 - 14 triliun.

## DILD



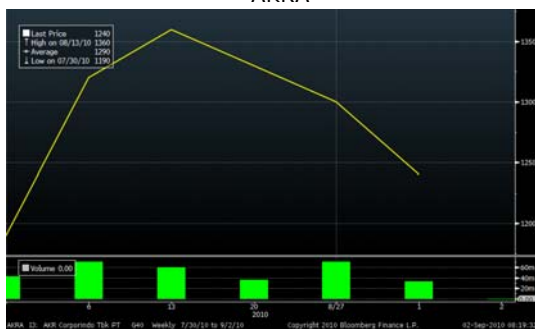
Sumber : Bloomberg

## AALI



sumber : Bloomberg

## AKRA



sumber : Bloomberg

- ARGO VOLANTIS MELEPAS 19,80% SAHAM AMRT**  
 Argo Volantis Pta Ltd melepaskan 19,80% sahamnya di PT Sumber Alfaria Trijaya Tbk (AMRT), pemilik merek dagang Alfamart senilai Rp 464,841 miliar. Transaksi ini dilakukan pada harga Rp 684 per saham, diskon 27,23% dari harga pasar Rp 940 per saham.
- AALI DIVESTASI ANAK USAHA SENILAI US\$ 27,334 JUTA**  
 PT Astra Agro Lestari Tbk (AALI) mendivestasi anak usaha, PT Surya Panen Subur (SPS) senilai US\$ 27,334 juta kepada investor strategis PT Hamparan Sawit Nusantara dan PT Agro Maju Raya.
- AKRA MENDAPAT KONTRAK SALURKAN BBM BERSUBSIDI**  
 Badan Pengatur Hilir Minyak dan Gas bumi (BPH Migas) telah menetapkan PT Aneka Kimia Raya Corporindo Tbk (AKRA) sebagai pendamping PT Pertamina (Persero) dalam pendistribusian BBM bersubsidi tahun 2011. BPH Migas menugaskan AKRA menyalurkan premium sebanyak 106 kiloliter (KL) per hari atau 38.690 KL per tahun dan solar sebesar 175 KL per hari atau 63.875 KL per tahun.
- PEMEGANG SAHAM AKAN LEPAS DILD Rp 1,12-1,24 T**  
 PT Permata Ratnamulia, PT Cakrawala Persada gemilang dan PT Cempaka Andalan Kharisma melepas 40,7% saham PT Intiland Development Tbk (DILD). Ketiganya membidik perolehan dana sekitar Rp 1,12 – 1,24 triliun.
- HARGA IPO INDOFOOD CBP Rp 4.300 - 5.500 per SAHAM**  
 PT Indofood CBP Sukses Makmur, anak usaha PT Indofood Sukses Makmur Tbk (INDF) mulai menawarkan saham perdana (IPO) dikisaran Rp 4.300 - 5.500 per saham. Itu berarti target dana IPO berkisar antara Rp 5,014 - 6,414 triliun.

## Dividen Tunai

| Saham | Dividen | Cum Date  |           | Ex Date   |           | Payment Date |
|-------|---------|-----------|-----------|-----------|-----------|--------------|
|       |         | Regular   | Tunai     | Regular   | Tunai     |              |
| TSPC  | 35      | 2-Sep-10  | 7-Sep-10  | 3-Sep-10  | 15-Sep-10 | 28-Sep-10    |
| MAIN  | 56      | 6-Sep-10  | 16-Sep-10 | 7-Sep-10  | 17-Sep-10 | 30-Sep-10    |
| BPFI  | 1       | 7-Sep-10  | 17-Sep-10 | 15-Sep-10 | 20-Sep-10 | 1-Oct-10     |
| HMSP  | 615     | 7-Sep-10  | 17-Sep-10 | 15-Sep-10 | 20-Sep-10 | 29-Sep-10    |
| MERK  | 3570    | 16-Sep-10 | 21-Sep-10 | 17-Sep-10 | 22-Sep-10 | 4-Oct-10     |

**PT Henan Putihrai**  
Wisma Tamara 5<sup>th</sup> & 7<sup>th</sup> Floor  
Jl. Jend. Sudirman Kav. 24  
Jakarta 12920  
Indonesia  
Ph. (021) 5206464  
Fax (021) 5206700  
www.henanputihrai.com

---

**DISCLAIMER :**

Materi riset ini hanya untuk tujuan memberikan informasi dan tidak dalam kondisi apapun tulisan yang dibahas ini diterjemahkan atau diartikan sebagai rekomendasi atau ajakan kepada siapapun untuk membeli atau menjual efek tertentu. Kerugian yang timbul akibat transaksi yang dilakukan berdasarkan informasi ini diluar tanggung jawab kami. Informasi ini diambil dari berbagai sumber yang kami anggap dapat dipercaya dan semua proyeksi, pendapat atau fakta-fakta statistik lainnya tidak dijamin oleh PT Henan Putihrai.